

DEUTSCHE FOTOMEISTERSCHAFT 2017 - Login



Bei diesem Wettbewerb sind nur digitale Bilder erlaubt, die den [Teilnahmebedingungen](#) → (PDF-Download) entsprechen. Beginnen Sie mit dem Link "Neue Teilnahme starten".

Geben Sie im ersten Schritt Ihre Email-Adresse ein. Danach werden Sie zur Eingabe der Teilnehmerdaten und eines Passwortes aufgefordert. Sie müssen ihre persönliche sechsstellige DVF-Mitgliedsnummer eingeben und ihren richtigen Fotoclub auszuwählen.

Das Feld "Club" enthält eine Eingabehilfe. Am Besten beginnen Sie mit der Clubnummer oder dem Clubort. Danach wird Ihnen eine begrenzte Auswahl der in Frage kommenden Clubs angeboten. Bei der Eingabe "Direktmitglied" erfolgt die Anzeige der Nummern für Direktmitglieder des jeweiligen Landesverbands.

Nach der Eingabe Ihrer Teilnehmerdaten, können Sie mit dem Hochladen der Bilder fortfahren. Bis zum Ende der Einsendefrist haben Sie mit Ihrer Emailadresse und Ihrem Passwort unter "[Begonnene Teilnahme fortsetzen](#)" Zugriff auf Ihre persönlichen Daten. Sie können diese ändern, sowie eingereichte Arbeiten durch andere Fotos ersetzen.

Die Teilnahmegebühr zahlen sie am besten mit PayPal. Hier wird Ihre Zahlung automatisch registriert und in der Email-Teilnahmebestätigung eingetragen.

Verlassen Sie bitte die Anmeldeseite grundsätzlich mit den Link "[Abmelden](#)" oben rechts, neben ihrem Namen. Nur dann erhalten Sie sofort eine Email-Bestätigung zu Ihrer Änderungen.



Passwort

[Passwort vergessen?](#)

weiter




Bitte geben sie ihre Email ein

A text input field with a light gray border and a placeholder text 'Email'.

 weiter



Neue Teilnahme starten

 Schritt 1/3: Ihre persönlichen Daten

Herr	Deutschland
Max	MDVF
Mustermann	Club
Musterstraße	DVF-Mitgliedsnummer*
11111	01122/11111
11.11.1991	max@mustermann.com
Altersklasse 3 = ab 18 Jahre	max@mustermann.com

Sie müssen ihre persönliche sechsstellige DVF-Mitgliedsnummer eingeben und ihren richtigen Fotoclub auszuwählen.

Das Feld "Club" enthält eine Eingabehilfe. Am Besten beginnen Sie mit der Clubnummer oder dem Clubort. Danach wird Ihnen eine begrenzte Auswahl der in Frage kommenden Clubs angeboten. Bei der Eingabe "Direktmitglied" erfolgt die Anzeige der Nummern für Direktmitglieder des jeweiligen Landesverbands.

→ Speichern und weiter zum Hochladen

→ Persönliche Daten

→ Hinweise zum Wettbewerb

Sie haben 1 von insgesamt 6 Bildern hochgeladen

Freies Thema
0 von 6 Bildern hochgeladen


→ Natur-, Landschaft- und Tierfotografie
0 von 6 Bildern hochgeladen

→ Kreativ und Experiment
0 von 6 Bildern hochgeladen

→ Architektur / Technik
0 von 6 Bildern hochgeladen

→ Menschen
0 von 6 Bildern hochgeladen

→ Serien / Sequenzen
0 von 1 Bildern hochgeladen

 Schritt 2/3: Bilder hochladen

Freies Thema

Maximal 6 Bilder in dieser Sparte



Bildtitel (wie Sie den Titel in der Annahmeliste im Katalog abgedruckt haben möchten)



Testbild



Platz für ein weiteres Bild, das Sie hochladen können

hier können Sie Ihre Sparten frei wählen und insgesamt sechs Dateien hochladen

→ Weiter zur nächsten Sparte

geben Sie immer einen Bildtitel (Pfeil) ein

Serien/Sequenzen: Sie dürfen nur eine Serie mit mindestens 3 und maximal 6 Fotos als frei gestaltetes Tableau auf einer Bilddatei einreichen. Dieses Tableau darf keine Beschriftungen enthalten.

→ Persönliche Daten

→ Hinweise zum Wettbewerb

Sie haben 4 von insgesamt 6 Bildern hochgeladen

→ Freies Thema
1 von 6 Bildern hochgeladen

→ Natur-, Landschaft- und Tierfotografie
0 von 6 Bildern hochgeladen


→ Kreativ und Experiment
1 von 6 Bildern hochgeladen

→ Architektur / Technik
2 von 6 Bildern hochgeladen

→ Menschen
0 von 6 Bildern hochgeladen

Serien / Sequenzen
0 von 1 Bildern hochgeladen

→ Bezahlung (nicht bezahlt)

 Schritt 2/3: Bilder hochladen

Serien / Sequenzen

Maximal 1 Bilder in dieser Sparte



Platz für ein Bild, das Sie hochladen können

← Zurück zur vorherigen Sparte

→ Weiter zur Bestätigung und Bezahlung der Teilnahmegebühr


wenn Sie mit dem Hochladen Ihrer Bilder fertig sind, klicken Sie hier

- Persönliche Daten
- Hinweise zum Wettbewerb
- Sie haben 4 von insgesamt 6 Bildern hochgeladen
- Freies Thema
1 von 6 Bildern hochgeladen
- Natur-, Landschaft- und Tierfotografie
0 von 6 Bildern hochgeladen
- Kreativ und Experiment
1 von 6 Bildern hochgeladen
- Architektur / Technik
2 von 6 Bildern hochgeladen
- Menschen
0 von 6 Bildern hochgeladen
- Serien / Sequenzen
0 von 1 Bildern hochgeladen
- Bezahlung (nicht bezahlt)

Schritt 3/3: Abschließen / Bezahlen

Teilnahmegebühr: 3 Sparten - Altersklasse 3 = ab 18 Jahre
Teilnahmegebühr: 16.00 €

Bereits gezahlt: *Noch nicht bezahlt!*
Noch zu zahlen: 16.00 €

Bezahlung nicht mit Paypal 

Freies Thema



Testbild


→ Sparte bearbeiten

Natur-, Landschaft- und Tierfotografie

Kein Bild in dieser Sparte

→ Sparte bearbeiten


Kreativ und Experiment



Testbild

→ Sparte bearbeiten

Architektur / Technik



Testbild

hier können Sie die Bezahlung mit PayPal wählen. Dann werden Sie automatisch zur PayPal-Seite weitergeleitet.

wenn Sie per Überweisung zahlen wollen, wählen Sie den Button "Bezahlen nicht mit PayPal"

Damit ist die Anmeldung zur DFM abgeschlossen. Sie erhalten eine Bestätigungs-Email.

Verlassen Sie die Seite immer mit dem Link "Abmelden" oben rechts neben Ihrem Namen.

DEUTSCHE FOTOMEISTERSCHAFT 2017 - Login



Bei diesem Wettbewerb sind nur digitale Bilder erlaubt, die den **Teilnahmebedingungen** → (PDF-Download) entsprechen. Beginnen Sie mit dem Links "Neue Teilnahme starten".

Geben Sie im ersten Schritt Ihre Email-Adresse ein. Danach werden Sie zur Eingabe der Teilnehmerdaten und eines Passwortes aufgefordert. Sie müssen ihre persönliche sechsstellige DVF-Mitgliedsnummer eingeben und ihren richtigen Fotoclub auszuwählen.

Das Feld "Club" enthält eine Eingabehilfe. Am Besten beginnen Sie mit der Clubnummer oder dem Clubort. Danach wird Ihnen eine begrenzte Auswahl der in Frage kommenden Clubs angeboten. Bei der Eingabe "Direktmitglied" erfolgt die Anzeige der Nummern für Direktmitglieder des jeweiligen Landesverbands.

Nach der Eingabe Ihrer Teilnehmerdaten, können Sie mit dem Hochladen der Bilder fortfahren. Bis zum Ende der Einsendefrist haben Sie mit Ihrer Emailadresse und Ihrem Passwort unter "**Begonnene Teilnahme fortsetzen**" Zugriff auf Ihre persönlichen Daten. Sie können diese ändern, sowie eingereichte Arbeiten durch andere Fotos ersetzen.

Die Teilnahmegebühr zahlen sie am besten mit PayPal. Hier wird Ihre Zahlung automatisch registriert und in der Email-Teilnahmebestätigung eingetragen.

Verlassen Sie bitte die Anmeldeseite grundsätzlich mit den Link "**Abmelden**" oben rechts, neben ihrem Namen. Nur dann erhalten Sie sofort eine Email-Bestätigung zu Ihrer Änderungen.



[Passwort vergessen?](#)

[→ weiter](#)

wollen Sie später Bilder austauschen oder Daten Ihrer Teilnahme ändern, melden Sie sich mit "Begonnene Teilnahme fortsetzen" wieder an.